




# KIRJAUTUMISOHJEET EVAKAAN – käyttäjätunnuksen luominen


## varhaiskasvatus

### Kirjaudu käyttäjätunnuksella

Huoltajat, joiden lapsi on jo varhaiskasvatuksessa:  
hoida lapsesi päivittäisiä asioita kuten lue viestejä  
ja ilmoita lapsen läsnäoloajat ja poissaolot. 

[Kirjaudu sisään](#)

### Kirjaudu Suomi.fi:ssä

Tunnistautumalla eVakaan vahvasti Suomi.fi:ssä  
voit 

- hakea lapsellesi varhaiskasvatus-paikkaa tai tarkastella aiemmin tekemäsi hakemusta
- tarkastella lapsesi varhaiskasvatukseen liittyviä kuvia ja muita dokumentteja
- ilmoittaa omat tai lapsesi tulotiedot
- hyväksyä lapsesi varhaiskasvatus-paikan
- irtisanoa lapsen varhaiskasvatuspaikan.

Kirjaudu eVakaan osoitteessa <https://evaka.lempaala.fi>

Aloita luomaan omia käyttäjätunnuksia "Kirjaudu eVakaan  
käyttäjätunnuksella" – otsikon alta kohdasta

Kirjaudu sisään



# evaka

Kirjaudu sisään

Sähköposti

Salasana

Kirjaudu sisään

[Unohditko salasanasi?](#)


Oletko uusi käyttäjä?

Luo tunnus



Aloita tunnusten luominen kohdasta "Oletko uusi käyttäjä?"

Luo tunnus



Tulet vahvaan tunnistautumiseen eli tarvitset joko mobiilivarmenteen tai pankkitunnukset, jotta voit luoda itsellesi käyttäjätunnuksen.

Tee tunnistautuminen.

evaka

Luo eVaka-tunnus

Sähköposti



Vahvista sähköposti



Etunimi

Sukunimi

Lähetä

Tunnistautuminen tuo oman etunimesi ja sukunimesi valmiiksi (ohjeen kuvassa ne eivät näy)

Kirjoita oma käytössä oleva sähköpostiosoitteesi kahteen kertaan sille kuuluville riveille.

Lähetä

Huom! Sähköpostiosoitteesi toimii jatkossa omana käyttäjätunnuksenas eVakaan.

## Luo uusi salasana

Salasanassa tulee olla vähintään 8 merkkiä, sisältäen vähintään yhden ison ja pienen kirjaimen sekä numeron. Salasana ei saa olla yleisesti käytetty.

Salasana



Vahvista salasana



Kirjoita salasana vielä uudelleen kirjoitusvirheiden välttämiseksi.

Vahvista

---

Luo seuraavaksi oma salasana ja

Vahvista

Palaat takaisin eVakan näkymään

Maaliskuu  
Viikko 10

Ma  07:00-15:30  
4.3.

Ti  08:00-15:00  
5.3.

Ke  Ilmoitus puuttuu  
6.3.

To  Ilmoitus puuttuu  
7.3.

Pe  Ilmoitus puuttuu  
8.3.

La  Ilmoitus puuttuu  
9.3.

Su  Ilmoitus puuttuu

Kalenteri Viestit Lapset Valikko



## Sinulla näkyy seuraavat välilehdet

- Kalenteri
- Viestit
- Lapset
- Valikko (josta lisää huoltajan ominaisuuksia)


## Valikosta voit muokata:

- käyttöliittymä kielen FI/EN
- kohdasta Omat tiedot pääset päivittämään puhelinnumerosi ja sähköpostiosoitteesi eVakaan. Sähköpostiosoite tarvitaan, mikäli haluat saada viesteistä tai uusista dokumenteista ilmoituksen omaan sähköpostiisi
- Tulotiedot -otsikon alta voit toimittaa omat tulotietosi. Jokaisen samassa taloudessa asuvan aikuisen tulee toimittaa omat tulotietonsa.

Muista lopuksi tallentaa eVakan selaimen näkymä oman mobiilisi Koti-valikkoon tai aloitusnäyttöön, näin saat sen käyttöösi sujuvasti.

Android: Selainikkunan ollessa avoinna oikean yläkulman kolmen pisteen takaa valitse "lisää aloitusnäyttöön"

iPhone: Selainikkunan ollessa avoinna oikean yläkulman nuoli kuvakkeen takaa valitse "lisää koti-valikkoon"



eVakassa ei ole käytössä sovelluskaupasta ladattavaa sovellusta, vaan sovellus toimii responsiivisesti omassa mobiilissasi. Mobiilin kautta voi siis hoitaa kaikkia eVakan kautta tehtäviä asioita.

# evaka

Kirjaudu sisään

Sähköposti

Salasana

Kirjaudu sisään

[Unohditko salasanasi?](#)

Seuraavan kerran kun kirjaudut eVakaan

Kirjaudut sisään omilla tunnuksillasi