

OHJEET TIMMIN KÄYTTÄJÄLLE

Mikäli käytössä on ollut aiemmin Timmin vanha 4.0. -versio, tietokoneen selaimen välimuisti tulee tyhjentää, että uusi Timmi 360 -versio alkaa toimimaan. Timmi 360 toimii myös mobiililaitteissa. Ohjeen kuvakaappaukset on otettu tietokoneen ruudulta. Näkymä saattaa olla hieman erilainen, mikäli Timmiä käyttää mobiililaitteella.

Timmin uudistunut kirjautumissivu

Timmin kalentereita pääsee edelleen selaamaan ilman kirjautumista. Siinä tapauksessa valitaan ”Selailen kirjautumatta”.

Varauksen tekeminen Timmissä edellyttää kuitenkin tunnuksen luomista ja kirjautumista järjestelmään. Tunnuksen pääsee tekemään valitsemalla valikosta ”Rekisteröidy asiakkaaksi”.

Kun tunnus on hyväksytty, sisään kirjaututaan ”Tunnus ja salasana” -kohdasta.

Kirjautuminen järjestelmään

Valitse itsellesi sopiva tapa kirjautua sisään tai vain selailu ilman kirjautumista

- Selailen kirjautumatta**
Voit selaila tiloja ja tuotteita ilman sisäänkirjautumista. Varaaminen vaatii sisäänkirjautumisen järjestelmään.
- Tunnus ja salasana**
Saat tunnuksen ja salasanan rekisteröitymällä ensin järjestelmään.
- Rekisteröidy asiakkaaksi**
Rekisteröidy tästä saadaksesi käyttäjätunnuksen järjestelmään. Mikäli sinulla on jo käyttäjätunnus, kirjaudu sisään kohdassa ”Tunnus ja salasana”. Sisäänkirjautuneena voit luoda itsellesi uusia asiakasrooleja esimerkiksi organisaation puolesta asioimista varten.

Etusivun toiminnot

Kirjautuneen asiakkaan etusivulla on monenlaisia toimintoja.

Oranssista yläpalkista pääsee valitsemaan varauskalenterin, varaamaan tiloja ilman varauskalenteria, tarkastelemaan ja tarvittaessa muokkaamaan omia tietoja sekä katsomaan omia varauksia ja varaushakemuksia oman asioinnin kautta.

Etusivulla on suuret kuvakkeet, joiden kautta pääsee tutkimaan suosituimpia tiloja, pikahauulla voi etsiä esim. pelkästään niitä tiloja, joissa voi pelata jalkapalloa tai vaikkapa tennistä. Vasemmanpuoleisesta ylärivin osiosta löytyvät samat toiminnot kuin yläpalkistakin.

Asiakasroolin kautta voi vaihtaa asioiko Timmissä yksityishenkilönä, vai jonkin seuran tai yhdistyksen yhteyshenkilönä.

Etusivunäkymään pääsee aina takaisin klikkaamalla vasemmalla yläreunassa näkyvää Timmi-kuvaketta.

The screenshot shows the TIMMI web application interface. At the top, there is a navigation bar with the TIMMI logo and user information: 'LEMPÄÄLÄ - Lempääläinen Leila'. Below the navigation bar, there are several main sections:

- Tervetuloa Lempääläinen Leila. Mitä haluaisit tehdä tänään?**: A greeting section with a sub-header 'Edellinen kirjautuminen 30.08.2024 klo 12:09' and four quick action links: 'Varauskalenteri', 'Varaa tiloja', 'Oma asiointi', and 'Omat tiedot'.
- Asioit tällä hetkellä asiakasroolilla**: A section showing the current user role 'LEMPÄÄLÄ' and 'Lempääläinen Leila' with a 'Vaihda asiakasrooli' button.
- Tilojen pikahaku**: A search section with a dropdown menu for 'Valitse käyttötarkoitus' (Futsal, Koripallo, Lentopallo, Sulkapallo) and two buttons: 'Näytä kalenterilla' and 'Siirry hakusivulle'.
- Suosituimmat tilat**: A section titled 'Siirry tilan kalenterille klikkaamalla tilan nimeä' with two featured tiles: 'Kanavan koulun liikuntasali, Kanavan koulun kokosali, Kanavan KOKOSALI' and 'Rantalan sauna, Rantalan sauna'.

Varaushakemuksen tekeminen kalenterinäköymästä

Sopivaa tilaa voidaan hakea hakusanalla, esimerkiksi Hakkari, Moisio, Kanava, futsal, jalkapallo, yms.

Mikäli tiedossa on, että tilassa olisi tarkoitus pelata esimerkiksi sulkapalloa, voi sopivaa tilaa etsiä myös "Mihin haluan käyttää tilaa" -toiminnolla, valitsemalla listalta oikean urheilulajin.

Resurssiprofiili-haulla pääsee valitsemaan, haluaako varata esim. koulun liikuntasalin, nurmikentän tai Hakkarin urheilukenttäalueen.

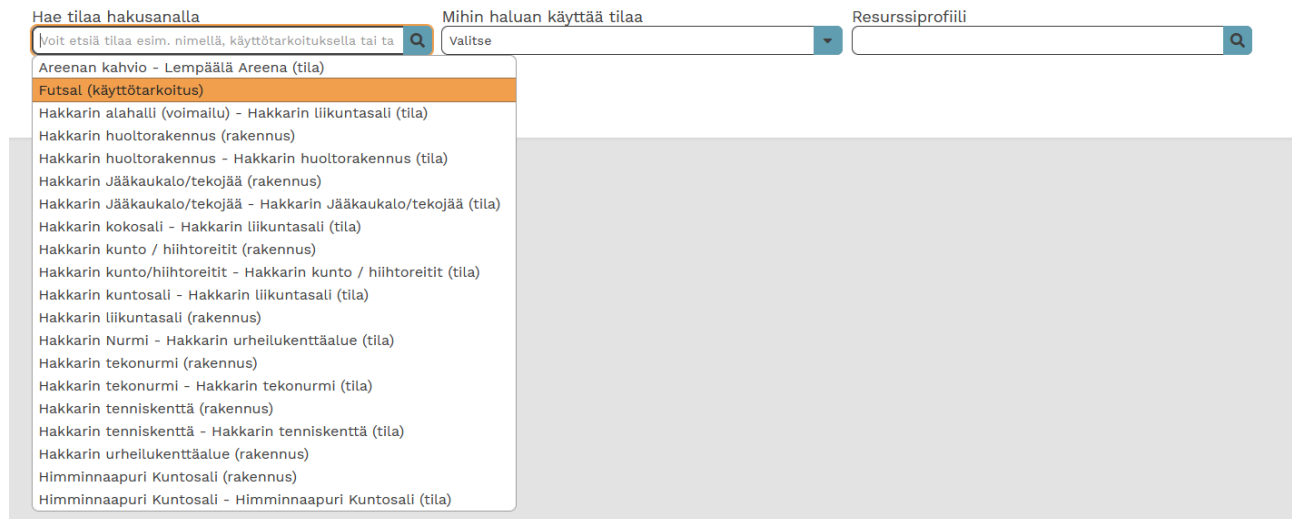
Tiloja voi selata myös aakkosittain.

Liikuntapaikkojen listauksessa on käytössä termit "rakennus" ja "tila". Rakennus tarkoittaa esimerkiksi Hakkarin liikuntahallia. Tila tarkoittaa rakennuksen sisällä olevia erilaisia tiloja.

Esimerkiksi rakennuksessa Hakkarin liikuntahalli, on tiloina kahvio, alahalli, kuntosali, koko liikuntasali, sekä liikuntasalin jako-osat 1, 2 ja 3.

Varauskalenteri

Voit etsiä varauskalenterilta tarkoitukseesi sopivaa tilaa tai tarvikeita sekä vapaata aikaa. [Avaa lisäohjeistus](#)



Alla olevassa kuvassa tarkastellaan Kanavan koulun jako-osaa 1, jonka tiedot ovat avautuneet vasemmalle. Mikäli halutaan tarkastella jako-osan 2, tai koko salin tietoja, klikataan vasemmalla näkyviä sinertäviä laatikoita, niin tilan tiedot avautuvat suuremmaksi.

Tilojen tietojen yläpuolella on kohta, "Valitse useita tiloja". Tämän toiminnon avulla kalenterille saa näkymään esim. kaikki Kanavan koulun tilat samaan aikaan.

Kalenterilla näkyy jako-osassa 1 olevat varaukset violetilla ja jako-osan 2, sekä koko salin varaukset näkyvät harmaalla. Harmaille alueille ja toisten varausten päälle ei pääse tekemään varauksia. Myös mennyt aika näkyy kalenterissa harmaalla.

Mikäli joku on tehnyt Timmissä varaushakemuksen, mutta hakemusta ei ole vielä hyväksytty, kalenteriin voidaan tehdä toisten käyttäjien toimesta uusia varaushakemuksia kyseiselle ajankohdalle. Vuoro tulee kalenteriin näkyviin vasta, kun se on hyväksytty kunnan työntekijän toimesta. Yksityishenkilöt ja urheilu-, yms. seurat voivat siis tehdä Timmiin ainoastaan vuorohakemuksia, joka Lempäälän kunnan työntekijä aina hyväksyy. Kukaan ei siis pysty varaamaan itselleen vuoroa suoraan Timmistä, vaan kaikki varaukset tulevat aina kunnan työntekijän käsittelyyn hakemuksina.

Kalenterin yläpuolelta voi selata viikkoja eteen- ja taaksepäin painamalla nuolinäppäimiä. Nuolien oikealla puolella on listattu viikonpäivät. Mikäli haluaa katsella kalenteria esim. pelkästään maanantaisin, viikonpäivistä voi valita pelkän maanantain.

Varaus tehdään klikkaamalla vapaata ajankohtaa kalenterissa. Vapaat ajankohdat näkyvät valkoisella. Mikäli valkoista kohtaa ei pysty klikkaamaan, vaan ruudulla näkyy hiiren kursorin kohdalla kieltomerkki, tilaan ei pysty tekemään lainkaan varauksia Timmin kautta. Esimerkiksi kuntosaleille ei oteta lainkaan varaushakemuksia, jonka vuoksi kalenterin vapaana näkyvää aikaa ei pääse valitsemaan.

Hae tilaa hakusanalla Mihin haluan käyttää tilaa

Tilat aakkosittain

Valitse useita tiloja
 Säilytä aiemmin valitut tilat

Kanavan koulun liikuntasali, Kanavan koulun kokosali, Kanavan Jako-osa I
 Tampereentie 1, 37500, Lempäälä

Lisätiedot: Kanavan koulu on valmistunut vuonna 2021. Liikuntatilojen sisäänkäynti rakennuksen eteläpäädyssä, Tampereentien puolella. Kentän leveys 20 m, pituus 38 m, korkeus 6,9 m. Lattiamateriaali Pulastic. Sali on jaettavissa kahteen lohkoon. HUOM! Iltakäyttövarastoon pääsee suoraan vain lohko 2. Mikäli molemmat lohkot ovat käytössä, lohko 1 pääsee varastoon pukuhuoneen nro 3 kautta. Lohko 1: Pukuhuoneet 1 ja 2 Lohko 2: Pukuhuoneet 3 ja 4

Kanavan koulun liikuntasali, Kanavan koulun kokosali, Kanavan Jako-osa II
 Tampereentie 1, 37500, Lempäälä

Kanavan koulun liikuntasali, Kanavan koulun kokosali, Kanavan KOKOSALI
 Tampereentie 1, 37500, Lempäälä

Viikko Päivä

	Ma 2.9.	Ti 3.9.	Ke 4.9.	To 5.9.	Pe 6.9.	La 7.9.	Su 8.9.
08:00	Kanavan Jako-osa Kanavan Jako-osa Kanavan Jako-osa Kanavan Jako-osa Kanavan Jako-osa Kanavan Jako-osa Kanavan Jako-osa						
09:00							
10:00							
11:00							11:00-12:30 Lempo-Volley E-tytöt
12:00							
13:00							
14:00							
15:00							
16:00							
17:00			17:00-18:30 Lempo-Volley DT-tytöt		16:30-18:00 Lempo-Volley E-pojat		17:30-19:00 Pirkan Opisto, Zumba Junior (8-11 v)
18:00							
19:00							
20:00				19:30-21:00 Lempäälän Helluntiseurakuntayhdistys			
21:00							

Varauksen tehdäkseen tulee valita "Olen lukenut varaus- ja peruutusehdot".

Alapuolelta valitaan, onko kyseessä yksittäinen varaus, vai toistuva varaus.

Kanavan koulun liikuntasali - Kanavan koulun kokosali - Kanavan Jako-osa I

Jotta voit tehdä varauksen tai jättää varaushakemuksen, sinun tulee hyväksyä tilan varaus- ja peruutusehdot sekä valita varaustapa annetuista vaihtoehdoista. Ehdot avautuvat luettavaksi klikkaamalla Varaus- ja peruutusehdot -linkkiä ja varaustavan valitset klikkaamalla [Valitse]-painiketta haluamasi vaihtoehdon kohdalta. Valinnan jälkeen siirryt varauslomakkeelle, jossa sinua pyydetään antamaan varaukseen tai hakemukseen liittyviä tietoja. [Avaa lisäohjeistus](#)



Ajankohta: Ti 01.10.2024 08:00 - 09:00
Osoite: Tampereentie 1, 37500, Lempäälä
Lisätiedot: Kanavan koulu on valmistunut vuonna 2021. Liikuntatilojen sisäänkäynti rakennuksen eteläpäädyssä, Tampereentien puolella. Kentän leveys 20 m, pituus 38 m, korkeus 6,9 m. Lattiamateriaali Pulastic. Sali on jaettavissa kahteen lohkoon. HUOM! Iltakäyttövarastoon pääsee suoraan vain lohko 2. Mikäli molemmat lohkot ovat käytössä, lohko 1 pääsee varastoon pukuhuoneen nro 3 kautta. Lohko 1: Pukuhuoneet 1 ja 2 Lohko 2: Pukuhuoneet 3 ja 4

Olen lukenut [varaus- ja peruutusehdot \(avaa uuden ikkunan\)](#) ja hyväksyn ne*

Valittavissa olevat varaustavat

Hakemus yksittäisestä varauksesta
 Maksutavat: Lasku

Hakemus toistuvasta varauksesta
 Maksutavat: Lasku

Siirry ohjeissa kohtaan "Varaushakemuksen täyttäminen".

Varaushakemuksen tekeminen Varaa tiloja -toiminnolla

Klikkaamalla "Etsi ja varaa tiloja", oranssista yläpalkista, pääsee valitsemaan, minkälaista tilaa haluaa etsiä.

Hakusana-kenttään voi kirjoittaa suoraan haluamansa tilan nimen. Hakutoiminto toimii myös esimerkiksi sulkapallon pelaamiseen soveltuvien kenttien etsintään. Kun hakukenttään kirjoittaa lajin nimen, Timmi etsii kaikki sulkapallon pelaamiseen soveltuvat liikuntatilat.

Mikäli haluaa tutkia vain vapaana olevia tiloja, kannattaa pitää "Näytä vain tilat, joissa on vapaata" -kohta valittuna.

Vaihda ensin päivämäärä sopivaksi. Jos haluat etsiä vapaita tiloja esim. kellonaikavälillä 18-20, muuta kellonaikaväli haluamaasi aikaan.



Etsi ja varaa tiloja X Tyhjennä valinta

Voit etsiä tarkoituksesi sopivaa tilaa ja/tai vapaata aikaa ja tehdä varauksia tai hakemuksia. [Avaa lisäohjeistus](#)

Hakusana
Voit etsiä tilaa esim. nimellä, käyttötarkoituksella tai tarvitsemi Näytä vain tilat, joissa vapaata

Päivämäärä

Kellonaikaväli -

[Tarkenna hakua](#) [Näytä kartalla/piilota](#)

Hae-painikkeen oikealta puolelta löytyvästä "Tarkenna hakua" -kohdasta saa näkyviin laajemman haun, missä tiloja voi etsiä esimerkiksi alueittain.

Tiloja voi hakea laajan haun avulla hakusanan lisäksi niin käyttötarkoituksen, tilatyyppin, rakennuksen, liikuntatilan alueen, pinta-alan kuin tilasta löytyvien varusteidenkin perusteella.

Viikonpäivät-valikossa voi klikkailla haluamansa viikonpäivät, joille toivoo vapaita aikoja. Valikosta voi valita useamman päivän. Mikäli viikonpäivällä ei ole väliä, kohta jätetään tyhjäksi.

Tässä näkymässä voi valita myös toivotun vuoron pituuden. Jos haluaa varata kahden tunnin vuoron, Timmi näyttää ainoastaan aikavälit, missä on vähintään kaksi tuntia vapaata.

Etsi ja varaa tiloja

X Tyhjennä valinta

Voit etsiä tarkoitukseesi sopivaa tilaa ja/tai vapaata aikaa ja tehdä varauksia tai hakemuksia. [Avaa lisäohjeistus](#)

Hakusana

Kanavan koulun liikuntasali (rakennus) **X**

Näytä vain tilat, joissa vapaata

Päivämääräväl

05.09.2024 - 05.09.2024

Kellonaikaväl

08:00 - 16:00

Viikonpäivät

Ma Ti Ke To Pe La Su

Varauksen

pituus

1t

Käyttötarkoitus

Tilatyppi

Rakennus

Alue / Kohde

Pinta-ala

0 - 0

Varusteet

Hae

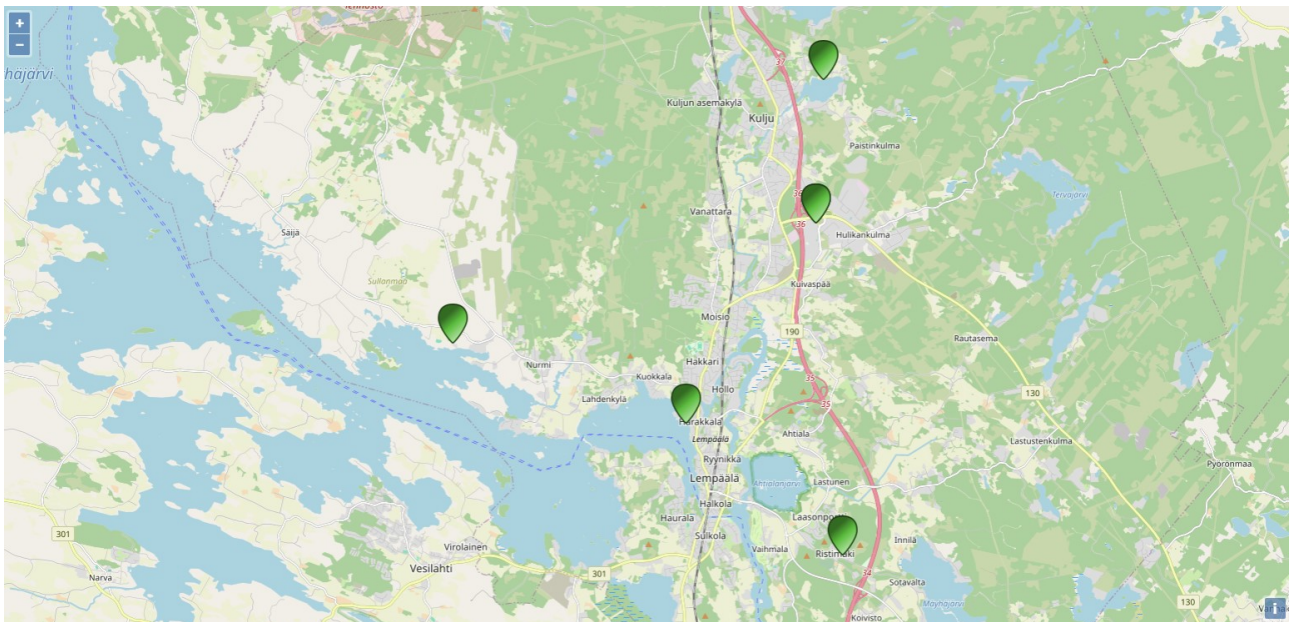
Piilota hakuehdot

[Näytä kartalla/piilota](#)

Tarkenna haku / piilota hakuehdot painikkeen oikealta puolelta löytyy "Näytä kartalla/piilota". Klikkaamalla kohdasta saa näkyviin hakutulokset Lempäälän kartalla katsottuna.

Mikäli hakutuloksia on useammasta liikuntapaikasta, kartta näyttää kaikkien paikkojen sijainnin. Karttaa voi tarvittaessa lähentää ja loitontaa.

Kuvassa kartalla näkyvillä erilaisten saunatilojen sijainnit Lempäälässä.



Päivämäärä valitaan klikkaamalla alla olevaa "Näytä vapaat ajat" -painiketta. Jos päivämäärä ei ole sopiva, sitä voi vaihtaa nuolinäppäimillä.

Kanavan koulun liikuntasali, Kanavan koulun kokosali, Kanavan Jako-osa I
Tampereentie 1, 37500 Lempäää



Varaustapa: Hakemus
Lisätiedot: Kanavan koulu on valmistunut vuonna 2021. Liikuntatilojen sisäänkäynti rakennuksen eteläpäädyssä, Tampereentien puolella. Kentän leveys 20 m, pituus 38 m, korkeus 6,9 m. Lattiamateriaali Pulastic. Sali on jaettavissa kahteen lohkoon. HUOM! Iltakäyttövarastoon pääsee suoraan vain lohkoista 2. Mikäli molemmat lohkot ovat käytössä, lohkoista 1 pääsee varastoon pukuhuoneen nro 3 kautta. Lohko 1: Pukuhuoneet 1 ja 2 Lohko 2: Pukuhuoneet 3 ja 4

[Näytä vapaat ajat](#)

01.10.2024

08:00–16:00

Klikkaamalla vapaana olevaa kellonaikaväliä, saa näkyviin tarkemmat vuoron alkamis- ja päättymisajat. Painamalla "Varaa" -painiketta, pääsee tekemään varausta kyseiselle aikavälille. Mikäli haluat varata useita eri tilan osia, eli esimerkiksi Hakkarin liikuntasalin sekä liikuntasalin kahvion, varaukset tulee tehdä erikseen.

Kanavan koulun liikuntasali, Kanavan koulun kokosali, Kanavan Jako-osa I
Tampereentie 1, 37500 Lempäää



Varaustapa: Hakemus
Lisätiedot: Kanavan koulu on valmistunut vuonna 2021. Liikuntatilojen sisäänkäynti rakennuksen eteläpäädyssä, Tampereentien puolella. Kentän leveys 20 m, pituus 38 m, korkeus 6,9 m. Lattiamateriaali Pulastic. Sali on jaettavissa kahteen lohkoon. HUOM! Iltakäyttövarastoon pääsee suoraan vain lohkoista 2. Mikäli molemmat lohkot ovat käytössä, lohkoista 1 pääsee varastoon pukuhuoneen nro 3 kautta. Lohko 1: Pukuhuoneet 1 ja 2 Lohko 2: Pukuhuoneet 3 ja 4

[Näytä vapaat ajat](#)

01.10.2024

08:00–16:00

08:00 - 09:00 [Varaa](#)

Tässä näkymässä voi vielä tarkastaa, että varauksen päivämäärä ja kellonaika ovat oikein. Mikäli tietoja pitää vielä muuttaa, oikean yläkulman ”Keskeytä”-painike palauttaa takaisin aiempaan näkymään.

Varauksen tehdäkseen tulee valita ”Olen lukenut varaus- ja peruutusehdot”. Ohjeet avautuvat tarvittaessa erilliseen ikkunaan.

Alapuolelta valitaan, onko kyseessä yksittäinen varaus, vai toistuva varaus. Molempien varausten maksutapana on lasku.

Kanavan koulun liikuntasali - Kanavan koulun kokosali - Kanavan Jako-osa I

 Keskeytä

Jotta voit tehdä varauksen tai jättää varaushakemuksen, sinun tulee hyväksyä tilan varaus- ja peruutusehdot sekä valita varaustapa annetuista vaihtoehtoista. Ehdot avautuvat luettavaksi klikkaamalla Varaus- ja peruutusehdot -linkkiä ja varaustavan valitset klikkaamalla [Valitse]-painiketta haluamasi vaihtoehdon kohdalta. Valinnan jälkeen siirryt varauksomakkeelle, jossa sinua pyydetään antamaan varaukseen tai hakemukseen liittyviä tietoja. [Avaa lisäohjeistus](#)



Ajankohta: Ti 01.10.2024 08:00 - 09:00

Osoite: Tampereentie 1, 37500, Lempäälä

Lisätiedot: Kanavan koulu on valmistunut vuonna 2021. Liikuntatilojen sisäänkäynti rakennuksen eteläpäädyssä, Tampereentien puolella. Kentän leveys 20 m, pituus 38 m, korkeus 6,9 m. Lattiamateriaali Pulastic. Sali on jaettavissa kahteen lohkoon. HUOM! Iltakäyttövarastoon pääsee suoraan vain lohkosta 2. Mikäli molemmat lohkot ovat käytössä, lohkosta 1 pääsee varastoon pukuhuoneen nro 3 kautta. Lohko 1: Pukuhuoneet 1 ja 2 Lohko 2: Pukuhuoneet 3 ja 4

Olen lukenut [varaus- ja peruutusehdot \(avaa uuden ikkunan\)](#) ja hyväksyn ne*

Valittavissa olevat varaustavat

Valitse

Hakemus yksittäisestä varauksesta
Maksutavat: Lasku

Valitse

Hakemus toistuvasta varauksesta
Maksutavat: Lasku

Siirry ohjeissa kohtaan ”Varaushakemuksen täyttäminen”.

Varaushakemuksen täyttäminen

Varaushakemukselle tulee täyttää vähintään tähdellä merkityt kohdat.

Varaustietoon voi kirjata esimerkiksi sulkapallovuoro, höntsyjalkkis, tms., jos varaaja on yksityishenkilö. Seurojen varauksissa varaustietoon voi kirjoittaa esimerkiksi seuran ja joukkueen nimen. Turnausten ja otteluiden varauksissa varaustietoon on hyvä kirjata se, minkälainen turnaus tai ottelu on kyseessä, esim. miesten edustusjoukkueen karsintapelit, tai SM-turnaus.

Kävijämääriä varten hakemukselta löytyy kaksi kenttää. Arvioidut kävijämäärät syötetään kenttiin. Vähintään yksi kävijämäärä on pakollinen, että varauslomakkeella pääsee eteenpäin.

Käyttötarkoitus-valikosta aukeaa listaus siitä, minkälaisia käyttötarkoituksia tilalle on valittu. Joissain tiloissa vaihtoehtoja on vain yksi tai ei yhtään ja toisissa tiloissa niitä voi olla useampia.

Jos tilan käyttötarkoitus tulee olemaan jokin muu, kuin mitä käyttötarkoituslistauksesta löytyy, tästä voi kertoa lisätietoja -kentässä. Jos esimerkiksi liikuntasalissa järjestetään lasten syntymäpäivät, kirpputoritapahtuma tai konsertti, käyttötarkoituksista ei välttämättä löydy oikeaa vaihtoehtoa tälle, vaan liikuntasalin käyttötarkoitusta on hyvä avata lisätiedoissa.

”Lisätieto” -kenttään voi halutessaan kirjoittaa vapaata tekstiä. Mikäli varaushakemuksen käsittelijän olisi hyvä tietää varauksesta jotakin ylimääräistä. Esimerkiksi turnauksen yhteydessä saattaa olla, että ovien halutaan olevan auki tiettyyn aikaan. Tästä voi kertoa lisätiedoissa.

Lisätieto kohtaan on hyvä kirjoittaa myös siitä, kuinka kiukaiden toivotaan olevan päällä saunavarausten yhteydessä, tai jos Mäyriästä, Innilästä tai Rantalasta varataan vain pelkät kokoustilat, eikä lainkaan saunaa.

Varaustieto*

Päivämäärä*

Aikaväli*

 -

Käyttötarkoitus

Luokittelu*

Kävijämäärä 1*

Kävijämäärä 2

Varauksen lisätieto

Luokittelu -valikosta avautuu erilaisia vaihtoehtoja varauksen luokittelemiseksi.

- Vakiovuoro tarkoittaa seurojen, yhdistysten yms. toimijoiden vakiovuoroa. Vakiovuoron varaajan nimi näkyy julkisesti Timmin varauskalenterilla
- Koulun varaus ei ole käytössä yksityishenkilöiden ja seurojen varauksissa
- Ottelut / turnaukset valitaan silloin, jos ollaan järjestämässä ottelua tai turnausta. Muista lisätä varauksen lisätietoihin tieto siitä, jos ulko-ovien tulee olla auki turnausväen liikkumisen vuoksi osan aikaa varauksesta!
- Tapahtumalla tarkoitetaan erilaisia konsertteja, taikuriesityksiä, yms. tapahtumia
- Erillisvaraus on seuralle, yhdistykselle tms. varattu yksittäinen vuoro
- **Yksityiset on tarkoitettu yksityishenkilöiden yksittäisiin sekä toistuviin varauksiin. Yksityishenkilöiden varaukset näkyvät Timmin varauskalentereilla harmaalla värillä ja niissä lukee ainoastaan "Varaus". Eli yksityishenkilöiden varaukseksi luokiteltujen varausten varaajan tiedot eivät näy julkisesti kalenterissa.**
- Täydennetään, Lempäälän sisäiset varaukset ja sulku eivät ole käytössä yksityishenkilöiden tai seurojen varauksissa

Luokittelu*

- 1 Vakiovuoro
- 2 Koulun varaus
- 3 Ottelut/turnaukset
- 4 Tapahtumat
- 5 Erillisvaraus
- 6 Yksityiset
- 8 Täydennetään
- 9 LEM/Lempäälän sisäiset varaukset
- Sulku

Ruudun alareunassa on maininta varauksen hinnasta. Hinta näyttää aina nollaa.

Kunnan työntekijä merkkää varauksen käsittelyn yhteydessä oikean asiakasryhmän varaukselle, jolloin varaukselle muodostuu hinta. Tilojen ajantasaiset hinnastot löytyvät Lempäälän kunnan internetsivuilta.

Hinta yhteensä (sis. alv)
Varaus 0,00 €
Pakolliset lisäpalvelut 0,00 €
Lisävarusteet ja -palvelut 0,00 €
Yhteensä 0,00 €

Painamalla "Seuraava", pääsee tutkimaan varauksen yhteenvetoa.

Seuraava ▶

Mikäli yhteenvedossa on jotain pielessä, aiempaan näkymään pääsee Edellinen - painikkeesta, jolloin varausta voi vielä muokata.

Tarvittaessa varauksen tekemisen voi vielä keskeyttää oikean yläreunan keskeytä - painikkeesta.

Kun yhteenveto on tarkastettu ja kaikki on kunnossa, painetaan "Luo hakemus" - painiketta.

Uusi varaushakemus

X Keskeytä

Jotta voit varata tilan tai jättää siihen varaushakemuksen, sinun tulee syöttää varauslomakkeelle pyydetty tiedot. Näet lopuksi yhteenveton antamistasi tiedoista ja pääset joko tallentamaan varauksen tai hakemuksen tai siirtymään verkkomaksupalveluun. [Avaa lisäohjeistus](#)

Yhteenveto

Varaukset

Ajankohta:
Ti 01.10.2024 08:00-09:00

Paikka:
Kanavan koulun liikuntasali, Kanavan koulun kokosali, Kanavan Jako-osa I

Luokittelu:
6 Yksityiset

Varaustieto:
Sulkaallovuoro

Kävijämäärä 1:
2

Kävijämäärä 2:
0

Varauksen lisätieto:
Menen ystävän kanssa pelaamaan sulkaalloa.

Veroton hinta:
0,00 €

Alv %:
0,00 €

Hinta:
0,00 €

◀ Edellinen



Luo hakemus

Varaushakemus on nyt tallennettu. Hakemuksesta lähtee automaattinen viesti varaushakemuksen tekijälle, sekä hyväksyjälle. Hakemukset pyritään käsittelemään kolmen arkipäivän kuluessa.

Hakemuksen täyttäminen ei oikeuta tilan käyttöön, vaan ainoastaan hyväksyty hakemus tarkoittaa sitä, että haettu vuoro on myönnetty.

Varaushakemuksen hyväksyminen

Varaushakemukset menevät hyväksyttäväksi Lempäälän kunnan Yhteisöpalveluille. Hakemukset pyritään käsittelemään kolmen arkipäivän kuluessa. Kun varaus on hyväksyty, varausvahvistus lähetetään asiakkaalle sähköpostilla. Myös mahdollisesta varauksen hylkäyksestä tiedotetaan sähköpostilla.


Varauksen muokkaaminen jälkikäteen

Mikäli esimerkiksi varauksen päivämäärään tai kellonaikaan tulee muutoksia jälkikäteen, varausta pääsee muokkaamaan Timmissä niin kauan, kunnes varaus on hyväksytty. Varaushakemuksen voi myös poistaa, mikäli hakemus ei ole enää ajankohtainen, tai varauksen tilaa pitää vaihtaa toiseen tilaan osaan tai rakennukseen.

Varausta pääsee muokkaamaan oranssin yläpalkin ”Oma asiointi” -valikosta. Kynän kuvan kautta varausta voi muokata ja roskakorin kuvasta varauksen voi poistaa.

Odottavat varaushakemukset (Näytä/piilota)

La 19.10.2024 - 29.11.2024 19:00 - 20:00
Testivaraus



Maksaja:	Lempääläinen Leila
Rakennus:	Lempäälä-areena
Tilan nimi:	Koko Areena
Tilan osa:	Iso sali
Tilausnumero:	1742134

Kun varaushakemus on hyväksytty, sitä ei voi enää muokata. Mikäli vahvistettu varaus tarvitsee muokkausta, asiasta tulee laittaa sähköpostia osoitteeseen liikunta@lempaala.fi. Helpoin tapa ottaa yhteyttä varauksen muutoksiin liittyen, on vastata liikunnan sähköpostista tulleeseen varausvahvistukseen, joka lähetetään asiakkaan sähköpostiin, kun varaus on hyväksytty. Näin asian käsittelijä näkee heti, että mitä varausta muokataan.

Varauksen peruminen

Mikäli varausta ei ole vielä hyväksytty, varauksen voi poistaa oranssin yläpalkin ”Oma asiointi” -valikon kautta.

Hyväksytyt varaukset voi perua lähettämällä sähköpostia osoitteeseen liikunta@lempaala.fi. Vuoron voi perua myös Lempäälän kunnan internetsivuilta löytyvällä vuorojen peruutus -kaavakkeella.

Jäikö vielä jotakin kysyttävää?

Mikäli mieleen tulee jotakin kysyttävää Timmiin liittyen, voit lähettää kysymyksen sähköpostilla osoitteeseen liikunta@lempaala.fi

Autamme mielellämme!